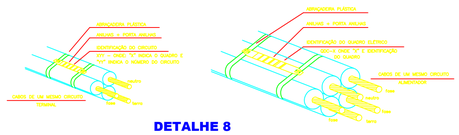

DETALHE 8
IDENTIFICAÇÃO DE CONDUTORES
SEM ESCALA

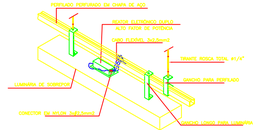

DETALHE 9
INSTALAÇÃO DAS LUMINÁRIAS DE SOBREPOR
SEM ESCALA



PLANTA 1º PAVTO.
ESCALA 1:75

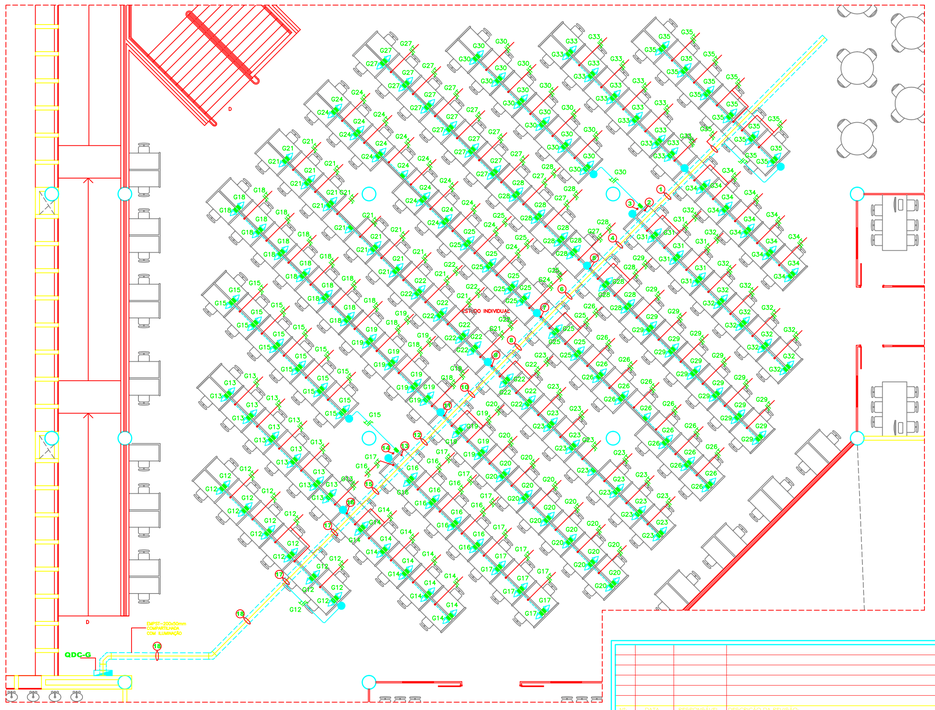

PLANTA 1º PAVTO.
PLANTA PARCIAL
ESCALA 1:75

ADVERTÊNCIA

1 - QUANDO UM DISJUNTOR É OPERADO DEVIDO A UMA FALTA NUM CIRCUITO, OU A INSTALAÇÃO INTEIRA, A CAUSA PODE SER UMA SOBRECARGA OU UM CURTO-CIRCUITO. ENTRETANTO, FREQÜENTES DESARMES DEVIDAMENTE SOMENTE POR DEVIDA, MUDANÇA DESTES DISJUNTORES DO TIPOSSO POR OUTROS DE MAIOR CORRENTE, SEMPRE SERÁ ACONSELHÁVEL, COMO PRIMEIRA MEDIDA DE DIAGNÓSTICO DO FUNDO, POR OUTRO DE MESMA CORRENTE NOMINAL, PARA VERIFICAÇÃO DO CASO E CABOS ELÉTRICOS POR OUTROS DE MAIOR SECÇÃO.

2 - DA MESMA FORMA, NUNCA DEFAZER OU REMOVER A CHAVE ALTERNATIVA DE PROTEÇÃO CONTRA CHOQUES ELÉTRICOS DISPONÍVEIS ATÉ MESMO POR CURTO, ESTABELECIMENTO DE UMA SOBRECARGA, DE DEVIDO DIMENSIONAMENTO DE CABOS ELÉTRICOS, DEVIDO A DEFEITOS NA INSTALAÇÃO ELÉTRICA, DEVIDO A CHAVE ALTERNATIVA DE PROTEÇÃO CONTRA CHOQUES ELÉTRICOS, DEVIDO A DEFEITOS NA INSTALAÇÃO ELÉTRICA APRESENTA ANOMALIA INTERNAS, QUE DO PONTO DE VISTA ELÉTRICO, CORRESPONDE POR PROFISSIONAL QUALIFICADO E DESTINADO DA TENTATIVA DE CHAVE ELÉTRICA A ELABORAÇÃO DE PROJETOS ELÉTRICOS, DEVIDO DEVIDAMENTE ELETRICISTA E BAIXO DE MAN PARA MEDIDA PRIMA COMPETÊNCIA.

DETALHE 10
PLACA DE ADVERTÊNCIA A SER AFIXADA NOS QUADROS DE DISTRIBUIÇÃO
SEM ESCALA

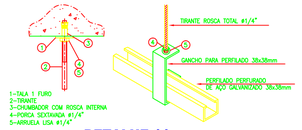

DETALHE 11
ELEMENTOS PARA FIXAÇÃO DOS PERFILADOS PENDENTES
SEM ESCALA

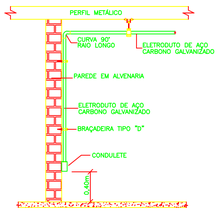

DETALHE 12
TÍPICO PARA DESCIDA DE ELETRODUTOS
SEM ESCALA

FIAÇÃO NOS TRECHOS DE CONDUTOS

01	G32 G34 G35
02	G31 G33 G37
03	G31 G32
04	G30 G31 G32 G33 G34 G35
05	G27 G28 G29
06	G27 G28 G29 G30 G31 G32 G33 G34 G35
07	G24 G25 G26
08	G24 G25 G26 G27 G28 G29 G30 G31 G32 G33 G34 G35
09	G21 G22 G23
10	G21 G22 G23 G24 G25 G26 G27 G28 G29 G30 G31 G32 G33 G34 G35
11	G18 G19 G20
12	G18 G19 G20 G21 G22 G23 G24 G25 G26 G27 G28 G29 G30 G31 G32 G33 G34 G35
13	G15 G16 G17
14	G15 G17
15	G15 G16 G17 G18 G19 G20 G21 G22 G23 G24 G25 G26 G27 G28 G29 G30 G31 G32 G33 G34 G35
16	G13 G14
17	G13 G14 G15 G16 G17 G18 G19 G20 G21 G22 G23 G24 G25 G26 G27 G28 G29 G30 G31 G32 G33 G34 G35
18	G12 G13 G14 G15 G16 G17 G18 G19 G20 G21 G22 G23 G24 G25 G26 G27 G28 G29 G30 G31 G32 G33 G34 G35
19	QDC-B QDC-C QDC-D QDC-E QDC-F QDC-G QDC-AC1 QDC-AC2 QDC-AC3
20	QDC-B QDC-C QDC-D QDC-E QDC-F QDC-G QDC-AC1 QDC-AC2 QDC-AC3
21	B1 B2 B3 B4 B5 B6 B7 B8 B9 B10 B11 B12 B13 B14 B15 B16 B17 B18 B19 B20 B21
22	B1 B2A B4 B5 B7 B8 B9 B11 B12 B13 B14 B15
23	B2B B3 B6 B7 B16 B17 B18 B19 B20 B21
24	B2B B3 B6 B16 B17 B18 B19 B20 B21
25	A1 A2 A3BC A4 A5 A6 A7 A8 A9 A10 A11 A12 A13
26	A1AB A2AB A3A A8 A10 A11 A12
27	A4B A5AB A6AB A7AB A9 A13
28	C1 C2 C3 C4 C5 C6 C7 C8 C9 C10 C11 C12 C13 C14 C15 C16 C17
29	G1A G2AB G3A G4A G5AB G6AB G7AB
30	B1 B2 B3 B4 B5 B6 B7 B8 B9 B10 B11 B12 B13 B14 B15 B16 B17 B18 B19 B20 B21 B22 B23 B24 B25 B26 B27 B28 B29 B30 B31 B32 B33 B34 B35
31	B1 B2 B3 B4 B5 B6 B7 B8 B9 B10 B11 B12 B13 B14

DETALHE 13
ELEMENTOS PARA FIXAÇÃO DOS ELETRODUTOS
SEM ESCALA

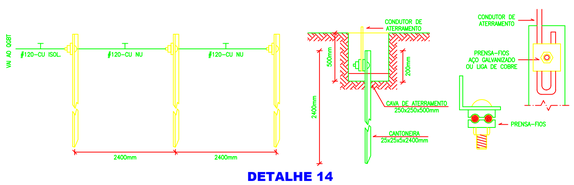

DETALHE 14
ATERRAMENTO
SEM ESCALA

REV.	DATA	NÚMERO DA REVISÃO	DESCRIÇÃO DA REVISÃO

PROJETO ELÉTRICO EXECUTIVO

Magna Engenharia | Arquitetura | Gerenciamento
RUA NUNES VIEIRA, 977-14-04470 JUTIÁSO-BH/MG
Tel/Fax:(31)3264.7755/3287.4853 – magna@magna.eng.br

ENGº FERNANDO CÉSAR RIBEIRO DE FARIA
CREA-MG 39.000/D

TÉC. LUCIANO P. DAMASCENO
CREA-MG 108.000/D

TÉC. ELOÍSIO ROSA
CREA-MG 108.000/D

OBRA:
BIBLIOTECA
CAMPUS JANAÚBA
RODOVIA ESTADUAL Mg 122, KM 5 - BAIRRO RAGODOES - JANAÚBA/MG
PROPRIETÁRIO: UNIVERSIDADE FEDERAL DOS VALES DO JEQUITINHONHA E MUCURI
CNPJ: 08.708.018/0001-47
INSC. ESTADUAL: ISENTO
INSC. MUNICIPAL: ISENTO

UFVJM

CONTEÚDO:
PLANTA 1º PAVTO E DETALHES.

ENDEREÇO:

REVISÃO	DATA	ESCALA	ÁREA CONSTRUÍDA	FOLHA
00	JULHO/2013	INDICADA	6.656,45 m²	02/04

00005_UFVJM_EleO101_Biblioteca_Janaúba_R00.dwg :